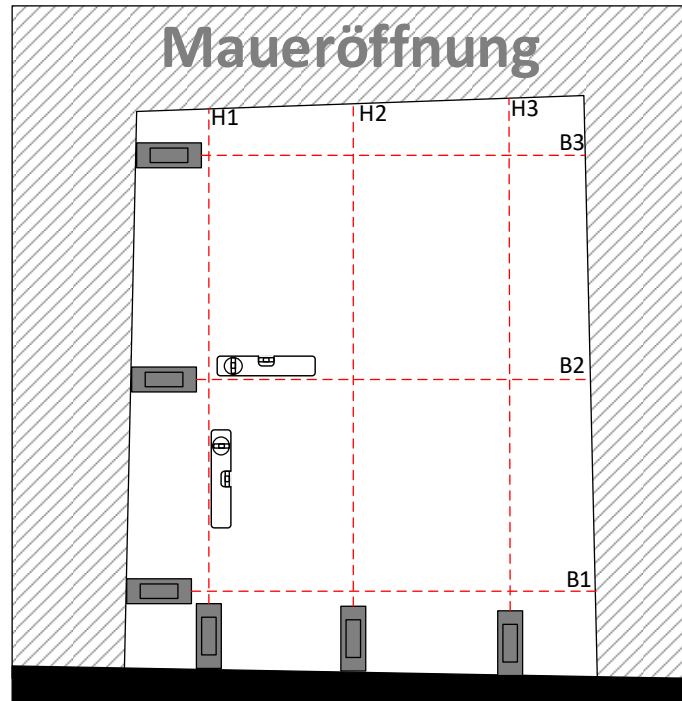


## Aufmaß-Anleitung

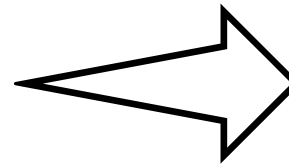


H: Lichte Höhe

B: Lichte Breite

**Tipps für's Ausmessen:**

- Messen Sie mit einem handelsüblichen Laser-Entfernungsmessgerät
- Messen Sie die Breite/Höhe jeweils in den Eckbereichen und der Mitte
- Sollten sichtbare Unebenheiten in den Wänden/Decke zu erkennen sein, so messen Sie auch an diesen Stellen
- Stellen Sie bei jeder Messung sicher, dass Sie das Laser-Entfernungsmessgerät in Waage halten. Behelfen Sie sich mit einer Wasserwaage oder Bleistiftmarkierungen vom Start- und Endpunkt der Messstellen.



**Maueröffnung**

Berechnen Sie die **maximale rechteckige Fläche**, die in die Wandöffnung passt indem Sie die jeweils minimale Breite/Höhe ermitteln.

**Beispiel:**

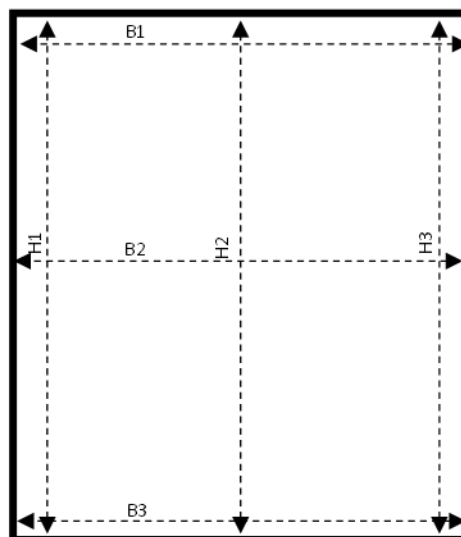
H1 = 2204 mm ✓  
 H2 = 2206 mm ✓  
 H3 = 2210 mm ✓  
 B1 = 1513 mm ✓  
 B2 = 1509 mm ✓  
 B3 = 1504 mm ✓

➔ In diesem Bsp. Werden H1 und B3 als lichte Höhe/Breite im Online-Konfigurator angegeben

Füllen Sie bitte das nachstehende Aufmaß-Protokoll aus und schicken es an [info@steel-interior.de](mailto:info@steel-interior.de). Falls mehrere Türen angefragt werden, bitte für jede Tür ein separates Aufmaß-Protokoll ausfüllen.

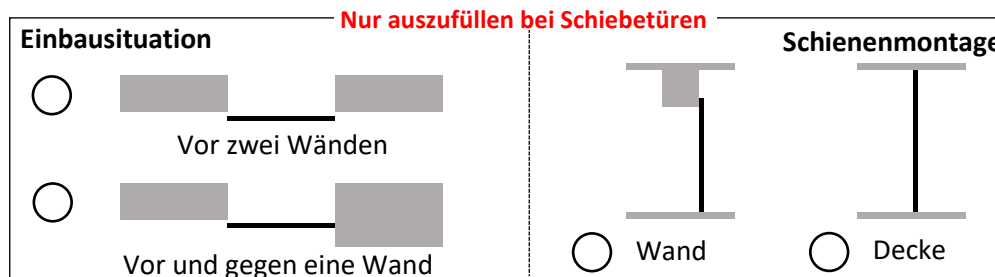
**\*Bitte tragen Sie hier nur Fertigmaße ein (inkl. Putz, Bodenbelag, etc.)**

Aufmaß-Protokoll*	
<b>Referenzbezeichnung:</b> Nur Ausfüllen falls mehrere Türen bestellt werden	
<b>H1 [mm]:</b> Höhe an der linken Seite	
<b>H2 [mm]:</b> Höhe mittig der Wandöffnung	
<b>H3 [mm]:</b> Höhe an der rechten Seite	
<b>B1 [mm]:</b> Breite an der Decke	
<b>B2 [mm]:</b> Breite mittig der Wandöffnung in mm	
<b>B3 [mm]:</b> Breite am Boden	



Untergrund:	Wand	Decke
Zutreffendes ankreuzen		
Beton		
Vollstein		
Lochstein		
Porenbeton		
Holzrahmenbau		
Gipskarton/Rigips:		

<b>Datum</b>	
<b>Unterschrift</b>	



Steel-Interior ist eine Marke von:  
SF Elemente GmbH  
Helga-Schweinberger-Str. 6  
49610 Quakenbrück  
[info@steel-interior.de](mailto:info@steel-interior.de)  
[www.steel-interior.de](http://www.steel-interior.de)

Bankverbindung:  
Kreissparkasse Bersenbrück  
IBAN: DE22 2655 1540 0085 4152 89  
BIC: NOLADE21BEB

USt.-ID: DE341124576  
Steuernr.: 67/201/26850  
HRB 215851  
Amtsgericht Osnabrück  
Geschäftsführer:  
Tobias Scharbaum, Vitali Firbus